
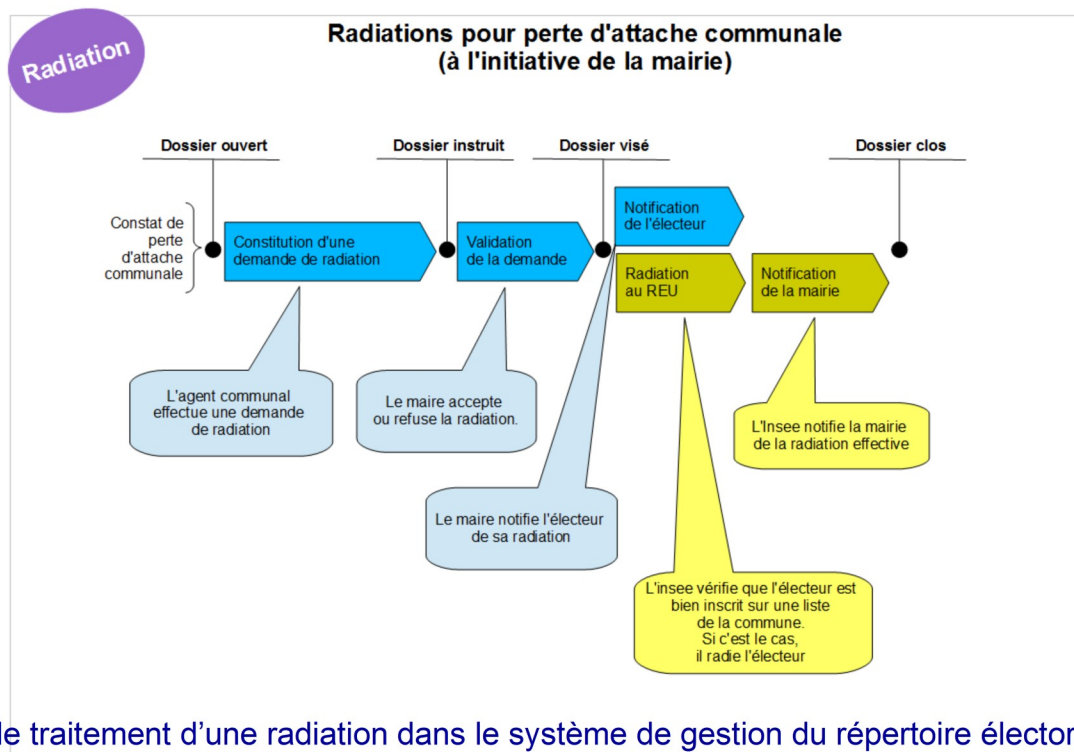


ÉLIRE – portail « Mairies »

Radier un électeur



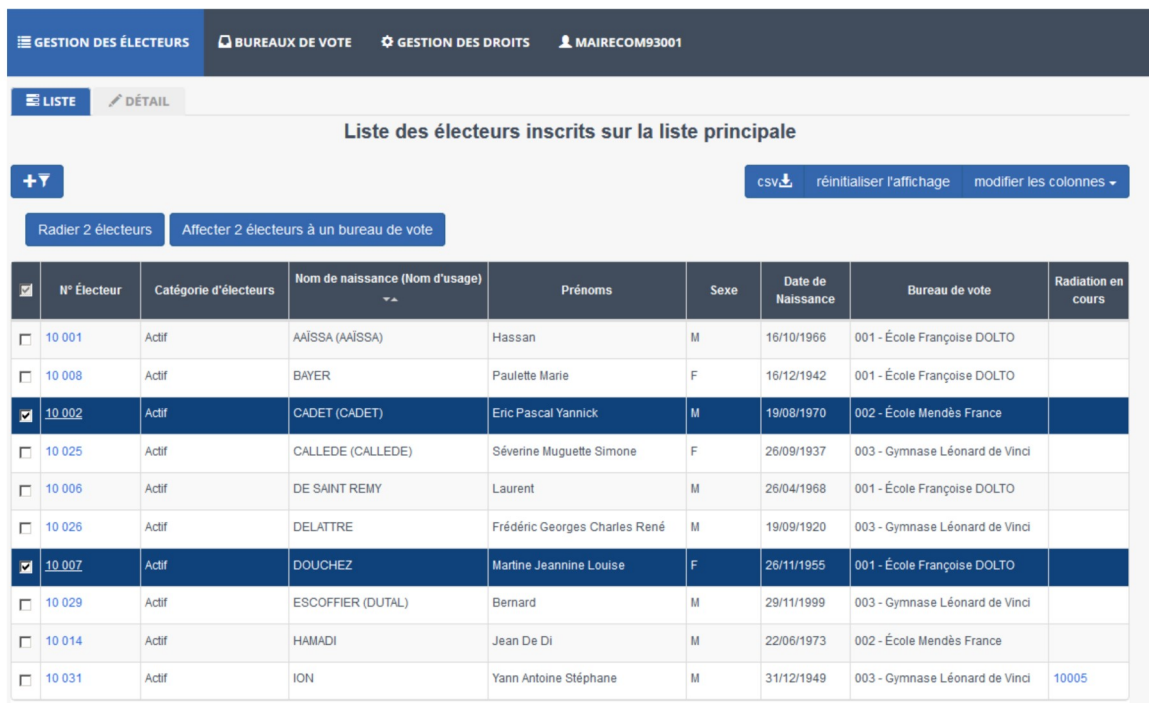
La gestion d'une radiation



Le schéma décrit le traitement d'une radiation dans le système de gestion du répertoire électoral unique : il comprend 4 étapes :

- l'ouverture du dossier se fait en sélectionnant un électeur ;
- lorsque toute l'information nécessaire pour proposer au maire la décision de radiation été réunie, la commune déclare le dossier « instruit » ;
- le maire accepte ou refuse la radiation : la notification de cette décision fait passer le dossier à l'état « visé » ;
- le système de gestion prend en compte la radiation dans le Répertoire électoral unique et notifie à la commune que la radiation est effective : le dossier est « clos ».

La gestion d'une radiation



The screenshot shows a web interface for managing voters. At the top, there are navigation tabs: 'GESTION DES ÉLECTEURS', 'BUREAUX DE VOTE', 'GESTION DES DROITS', and 'MAIRECOM93001'. Below this, there are sub-tabs for 'LISTE' and 'DÉTAIL'. The main heading is 'Liste des électeurs inscrits sur la liste principale'. There are two buttons: 'Radier 2 électeurs' and 'Affecter 2 électeurs à un bureau de vote'. On the right, there are links for 'csv', 'réinitialiser l'affichage', and 'modifier les colonnes'. The table below lists voters with columns for selection, number, category, name, surnames, sex, birth date, voting bureau, and radiation status.

<input type="checkbox"/>	N° Électeur	Catégorie d'électeurs	Nom de naissance (Nom d'usage)	Prénoms	Sexe	Date de Naissance	Bureau de vote	Radiation en cours
<input type="checkbox"/>	10 001	Actif	AAÏSSA (AAÏSSA)	Hassan	M	16/10/1966	001 - École Française DOLTO	
<input type="checkbox"/>	10 008	Actif	BAYER	Paulette Marie	F	16/12/1942	001 - École Française DOLTO	
<input checked="" type="checkbox"/>	10 002	Actif	CADET (CADET)	Eric Pascal Yannick	M	19/08/1970	002 - École Mendès France	
<input type="checkbox"/>	10 025	Actif	CALLEDE (CALLEDE)	Séverine Muguette Simone	F	26/09/1937	003 - Gymnase Léonard de Vinci	
<input type="checkbox"/>	10 006	Actif	DE SAINT REMY	Laurent	M	26/04/1968	001 - École Française DOLTO	
<input type="checkbox"/>	10 026	Actif	DELATTRE	Frédéric Georges Charles René	M	19/09/1920	003 - Gymnase Léonard de Vinci	
<input checked="" type="checkbox"/>	10 007	Actif	DOUCHEZ	Martine Jeannine Louise	F	26/11/1955	001 - École Française DOLTO	
<input type="checkbox"/>	10 029	Actif	ESCOFFIER (DUTAL)	Bernard	M	29/11/1999	003 - Gymnase Léonard de Vinci	
<input type="checkbox"/>	10 014	Actif	HAMADI	Jean De Di	M	22/06/1973	002 - École Mendès France	
<input type="checkbox"/>	10 031	Actif	ION	Yann Antoine Stéphane	M	31/12/1949	003 - Gymnase Léonard de Vinci	10005

Pour radier un ou plusieurs électeurs, il faut constituer une « demande de radiation ».

- dans la liste des électeurs, sélectionnez le ou les électeurs concernés en cliquant dans le carré situé à gauche de leur numéro : le bouton « Radier n électeurs » en haut de la liste s'incrémente du nombre d'électeurs sélectionnés ;
- une fois la sélection faite, cliquez sur le bouton « Radier n électeurs » : un écran de dialogue s'affiche récapitulant la demande et dans lequel on peut renseigner un commentaire ;
- en confirmant, vous créez les demandes de radiation qui sont consultables dans la « liste des demandes » : un bouton dans la boîte de dialogue de confirmation permet d'accéder directement à cette liste.

La gestion d'une radiation

LISTE DÉTAIL

Liste des électeurs inscrits sur la liste principale

+7

csv réinitialiser l'affichage modifier les colonnes

Radier 0 électeur

	N° Électeur	Catégorie d'électeurs	Nom de naissance (Nom d'usag...	Prénoms	Sexe	Date de Nai...	Bureau de vote	Radiation ...	Modif.
<input type="checkbox"/>	10030	Actif	LAINEAU (VAYSSADE)	Arnaud Léon Victor	M	10/08/1996	003 - Gymnase Léonard de Vinci		
<input type="checkbox"/>	10020	Actif	LE DU (LE DU)	Claudine Berthe	F	07/10/1929	001 - École Française DOLTO		
<input type="checkbox"/>	10017	Actif	NZINGOULA (TURQUOIS)	Yves	M	07/11/1923	003 - Gymnase Léonard de Vinci	10004	
<input type="checkbox"/>	10024	Actif	PETIT (SALMI)	Ana Cecilia	F	06/04/1936	003 - Gymnase Léonard de Vinci		
<input type="checkbox"/>	10022	Actif	SAVOIE (SAVOIE)	Marie Eugénie	F	23/08/1953	003 - Gymnase Léonard de Vinci		
<input type="checkbox"/>	10005	Actif	SIMEON (SIMEON)	Martin Pierre	M	11/05/1950	001 - École Française DOLTO		
<input type="checkbox"/>	10027	Actif	SPADONI (SPADONI)	Olatz	F	26/10/1939	003 - Gymnase Léonard de Vinci		

Une fois la demande de radiation créée, un numéro de demande apparaît dans la colonne « radiation en cours » de la liste des électeurs

En cliquant sur ce numéro, on a accès au dossier de demande de radiation.

Ce dossier de demande est également accessible par l'onglet « Suivi des demandes ».

La gestion d'une radiation

[LISTE](#) [DÉTAIL](#) [+ NOUVELLE INSCRIPTION](#)

Détail de la demande de radiation n°1010

Ouverture Constitution dossier Visa du maire Traitement Insee

Informations sur la Radiation

Nationalité	Française	Type de liste	Liste principale
Motif	Ajout après l'initialisation du répertoire	Provenance	Insee

Etat civil

L'électeur est identifié sous le numéro

Nom de naissance	Nadjar Ben Embarek Ben Chagra	Nom d'usage	Dupond-De la Montagne	Prénoms	Camille Kamélia
Sexe	<input checked="" type="radio"/> M - Masculin <input type="radio"/> F - Féminin	Date de naissance	<input type="text" value="15"/> / <input type="text" value="05"/> / <input type="text" value="1992"/>		
Commune de naissance	Meudon (92)	Pays naissance	FRANCE		

Coordonnées et bureau de vote

Adresse de rattachement

N°	<input type="text" value="4"/>	Voie	<input type="text" value="allée des fluers"/>				
Complément1	<input type="text" value="Bâtiment A"/>	Complément2	<input type="text"/>				
Lieu-dit	<input type="text"/>	Code postal	<input type="text" value="28500"/>	Commune	<input type="text" value="Montreuil"/>	Pays	<input type="text" value="France"/>

Le dossier de demande récapitule les informations sur l'électeur et le motif de radiation.

La gestion d'une radiation

Pièces justificatives

[Ajouter](#)

Type	Libellé		
Pas de pièces justificatives pour cette demande d'inscription !			

Le nombre de pièces justificatives est limité à 8 (2 Mo maximum par document)

Suivi de la demande

Etape	Date	Auteur
OUV - Dossier ouvert	19/06/2017	Syst REU

Commentaires

Date	Auteur	Commentaire
Aucun commentaire !		

Traitement par la mairie

Abandonner le dossier
 Valider l'instruction du dossier

[Valider](#)

Les cadres situés en bas du dossier permettent :

- d'ajouter si on le souhaite des pièces justificatives : elles seront conservées par le système jusqu'au 31 décembre de l'année suivante ;
- de visualiser l'état du dossier (ouvert, instruit, visé, clos) et l'utilisateur qui a créé cet état ;
- d'ajouter si on le souhaite un commentaire ;
- de déclarer le dossier instruit (prêt à être soumis au visa du maire) ou abandonné : cochez le bouton correspondant et cliquez sur le bouton « valider ».

La gestion d'une radiation

Suivi de la demande

Etape	Date	Auteur
OUV - Dossier ouvert	19/06/2017	Syst REU
INS - Dossier instruit	19/06/2017	Syst REU

Commentaires

Date	Auteur	Commentaire
Aucun commentaire !		

Traitement par la mairie

Ajouter ici un commentaire...

Refuser l'instruction du dossier

Accepter l'instruction du dossier

Pour finaliser la radiation, un utilisateur ayant le rôle de valideur doit notifier la radiation au système de gestion.

Pour cela, il faut se positionner au bas du dossier de demande de radiation, cocher le bouton « accepter l'instruction du dossier » et cliquez sur « valider ».

La radiation sera traitée par le système de gestion.

Une fois radié par le système, l'électeur n'apparaît plus dans la liste des électeurs. La fiche d'un électeur radié est accessible à partir de la notification de radiation qui rappelle les coordonnées de contact : ces dernières informations ne sont en effet plus affichées dans la fiche elle-même. Le dossier de demande de radiation, accessible par la liste des demandes, reprend l'état civil de l'électeur, son adresse de rattachement, son bureau de vote et ses coordonnées de contact.

Si le valideur coche le bouton « refuser l'instruction du dossier » et clique sur « valider », la demande de radiation est close et aucune action n'est appliquée.