

ÉLIRE – portail « Mairies »

Radier un électeur



Nous allons voir comment

Gérer

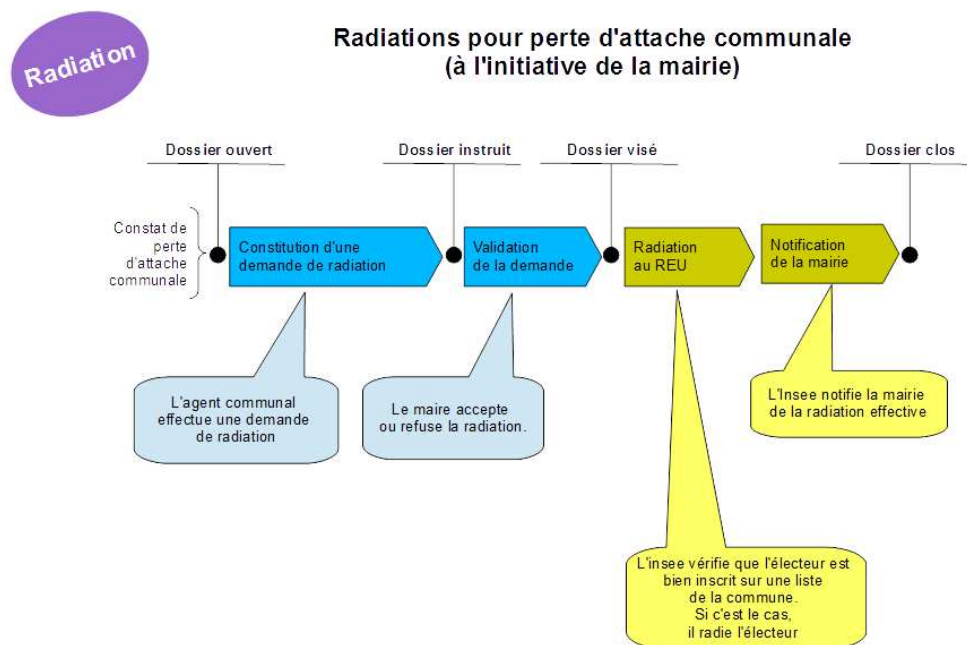
**la radiation pour perte d'attache
communale**

et

**la radiation volontaire d'un électeur
sur liste complémentaire**



Gérer la radiation pour perte d'attache communale ou volontaire



Ce schéma vous montre comment se déroule une radiation type. Elle comporte 4 étapes, de l'ouverture du dossier à sa clôture :

- « L'ouverture » du dossier se fait en sélectionnant l'électeur pour initier une radiation..
- Lorsque l'agent communal estime avoir toutes les informations pour proposer la décision de radiation au visa du maire, il déclare le dossier « instruit ».
- Le maire contrôle la demande et accepte ou refuse la radiation. Le dossier est « visé »
- Le système de gestion prend en compte la radiation dans le REU et notifie à la mairie la radiation effective. Le dossier est « clos ».

Gérer la radiation pour perte d'attache communale ou volontaire

The screenshot shows a web browser window with the URL <https://qfelirelh01.ad.insee.intra/elire/#/electeurs/listes>. The page title is 'ELIRE'. Below the browser window, there is a button labeled 'Radier 1 électeur'. Below this button is a table with the following columns: N° Électeur, Catégorie d'électeurs, Nom de naissance (Nom d'usage), Prénoms, Sexe, Date de Naissance, and Bureau de vote. The table contains five rows of data, with the row for N° 32 highlighted in blue. Below the table, there is another 'Radier 1 électeur' button, a pagination indicator 'de 11 à 15 sur 15 éléments', and a dropdown menu set to '10'. At the bottom of the browser window, the system tray shows the time '11:10' and the date '08/03/2018'.

<input type="checkbox"/>	N° Électeur	Catégorie d'électeurs	Nom de naissance (Nom d'usage)	Prénoms	Sexe	Date de Naissance	Bureau de vote
<input type="checkbox"/>	83	Actif	Trouv (Cherche)	Ray	M	25/10/1985	Sans bureau de vote
<input type="checkbox"/>	25	Actif	Ulrich	Michel Louis-Albert Jean	M	04/04/1958	28267_bb - Bureau M
<input type="checkbox"/>	31	Actif	Walter	Rémy Lucas	M	04/05/1978	28267_aa - Bureau A
<input type="checkbox"/>	42	Inactif	Young	Léa Emma Kevina	F	27/06/2000	Sans bureau de vote
<input checked="" type="checkbox"/>	32	Actif	Ziemmermann	Sylvain	M	02/01/1983	28267_bb - Bureau M

Pour radier un électeur, il faut, à l'image de ce qui est fait pour une inscription, constituer un « dossier de demande de radiation ».

Pour cela, consultez la liste des électeurs. Sélectionnez l'électeur, puis cliquez sur le bouton « radier 1 électeur ». Vous pouvez aussi sélectionner plusieurs électeurs ; ceci crée une demande de radiation par électeur à valider individuellement.

Gérer la radiation pour perte d'attache communale ou volontaire

The screenshot shows a web browser window with the URL `https://qfelirelht01.ad.insee.intra/elire/#/electeurs/listes`. A modal dialog titled "Demande de radiation" is open. The dialog contains the following text and fields:

Vous souhaitez radier 1 électeur(s).
Les champs suivis d'un astérisque * sont obligatoires.

Type de liste * Liste principale

Motif * Radiation pour perte d'attache communale ou consulaire

Commentaire Renseigner un commentaire

Créer 1 demande(s) de radiation Annuler

de 11 à 15 sur 15 éléments

10

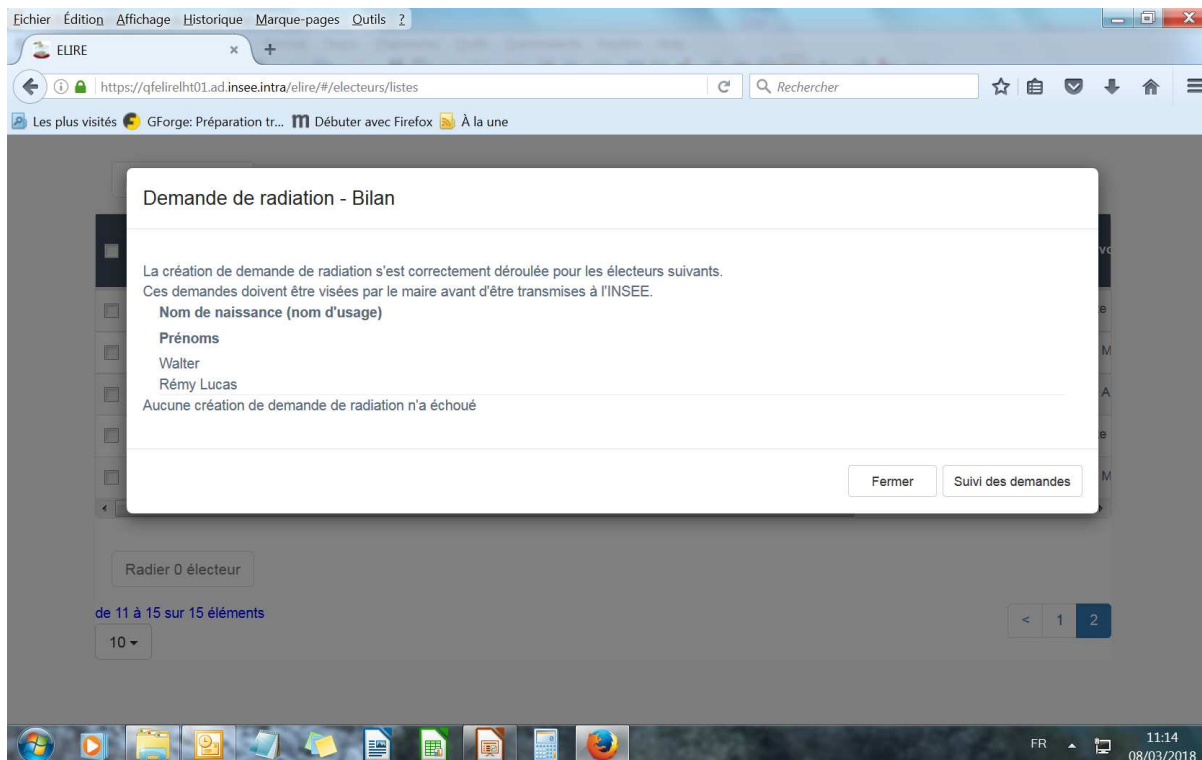
11:11 08/03/2018

Un fenêtre s'ouvre qui comprend deux informations. Le type de liste est prérempli par la liste sur laquelle l'électeur est inscrit. Le motif est également prérempli ; il est modifiable uniquement pour les listes complémentaires afin de distinguer les radiations pour perte d'attache communale des radiations volontaires.

Vous pouvez ajouter un commentaire. Cliquez sur « Créer 1 demande de radiation ».

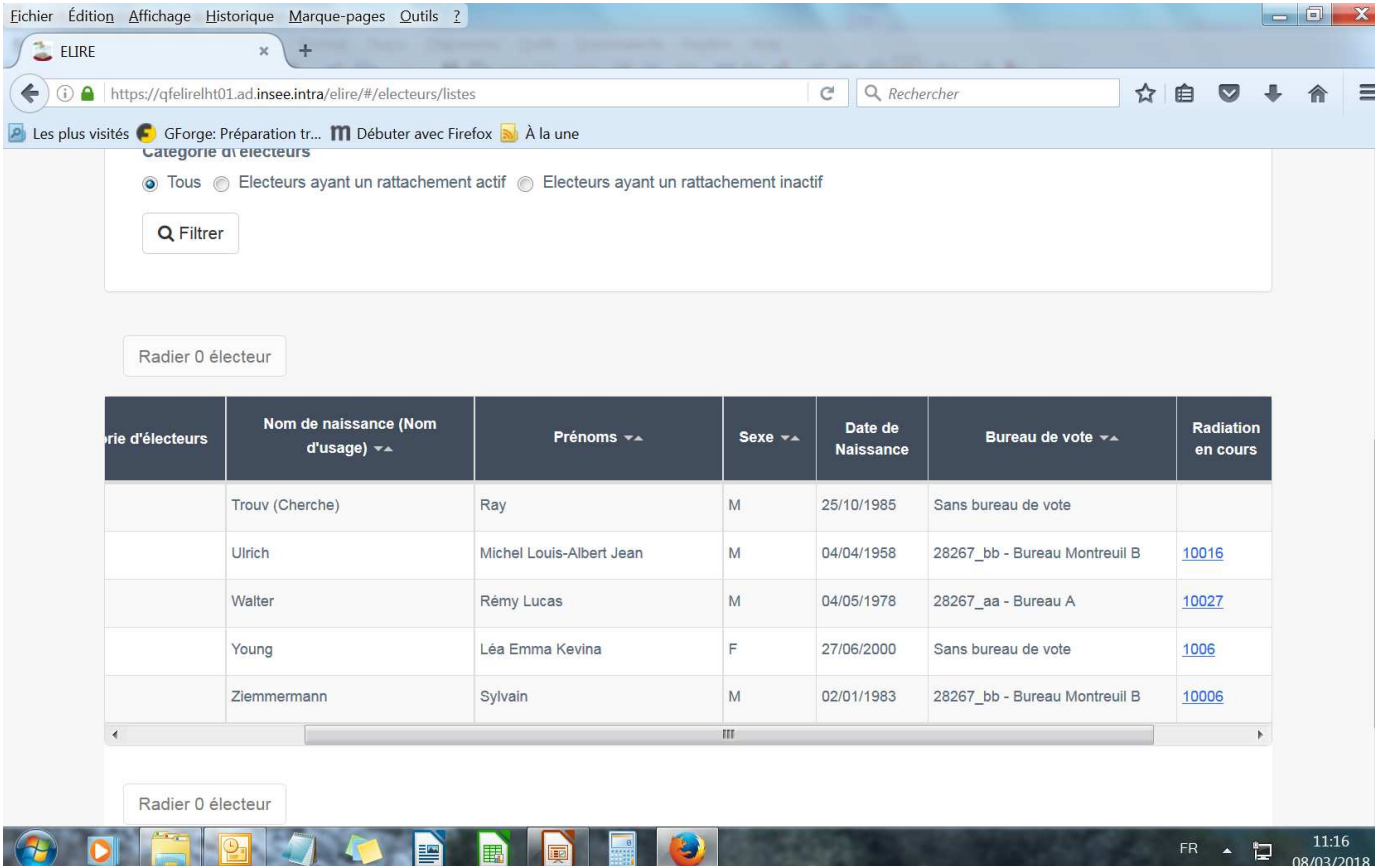
Vous pouvez annuler la demande en cas d'erreur.

Gérer la radiation pour perte d'attache communale ou volontaire



Une fenêtre vous confirme que le dossier de demande de radiation a bien été ouvert. Fermez la fenêtre pour poursuivre.

Gérer la radiation pour perte d'attache communale ou volontaire



The screenshot shows the ELIRE web application interface. At the top, there is a navigation menu with options like 'Fichier', 'Édition', 'Affichage', 'Historique', 'Marque-pages', and 'Outils'. The browser address bar shows the URL 'https://qfelirelh01.ad.insee.intra/elire/#/electeurs/listes'. Below the address bar, there are radio buttons for 'Tous', 'Electeurs ayant un rattachement actif', and 'Electeurs ayant un rattachement inactif', along with a 'Filtrer' button. A 'Radier 0 électeur' button is visible above the table. The table has the following columns: 'Nom de naissance (Nom d'usage)', 'Prénoms', 'Sexe', 'Date de Naissance', 'Bureau de vote', and 'Radiation en cours'. The table contains five rows of voter data. The 'Radiation en cours' column contains blue links for the last three rows.

nom de naissance (Nom d'usage)	Prénoms	Sexe	Date de Naissance	Bureau de vote	Radiation en cours
Trouv (Cherche)	Ray	M	25/10/1985	Sans bureau de vote	
Ulrich	Michel Louis-Albert Jean	M	04/04/1958	28267_bb - Bureau Montreuil B	10016
Walter	Rémy Lucas	M	04/05/1978	28267_aa - Bureau A	10027
Young	Léa Emma Kevina	F	27/06/2000	Sans bureau de vote	1006
Ziemmermann	Sylvain	M	02/01/1983	28267_bb - Bureau Montreuil B	10006

La demande de radiation est ouverte, son numéro apparaît dans la liste des électeurs, dans la colonne Radiation en cours.

Gérer la radiation pour perte d'attache communale ou volontaire

Finaliser l'instruction de la demande

The screenshot shows a web browser window with the URL <https://qfeirelht01.ad.insee.intra/elire/#/demandes/detail/radiation/10027>. The page title is "Suivi de la demande".

Etape	Date	Responsable
OUV - Dossier ouvert	08/03/2018	SYSTEM SYSTEM

Commentaires

Date	utilisateur	commentaire
Aucun commentaire !		

Traitement par la mairie

Ajouter ici un commentaire...

Abandonner le dossier

Valider l'instruction du dossier

Valider

La demande est complète et devra être validée par le maire pour être traitée.

Lorsque l'agent communal estime avoir toutes les informations pour proposer la décision de radiation au maire, il clôt l'instruction.

Pour cela, ouvrez le dossier en cliquant sur son numéro soit à partir de la Gestion des électeurs, soit à partir du Suivi des demandes. Complétez la demande si nécessaire, ajouter éventuellement un commentaire puis validez l'instruction du dossier.



Gérer la radiation pour perte d'attache communale ou volontaire

Viser la demande

The screenshot displays a web browser window with the URL <https://qfelirelht01.ad.insee.intra/elire/#/demandes/detail/radiation/10027>. The page content includes:

- Commentaires**: A table with columns 'Date', 'utilisateur', and 'commentaire'. The table is currently empty, showing 'Aucun commentaire !'.
- Traitement par la mairie**: A section for municipal processing containing:
 - A text area for adding a comment: 'Ajouter ici un commentaire...'
 - Two radio buttons: 'Refuser l'instruction du dossier' (unselected) and 'Accepter l'instruction du dossier' (selected).
 - A date field labeled 'Date du visa du maire' with the value '08/03/2018'.
 - A blue 'Valider' button.

La radiation doit finalement être visée, avec une décision finale d'acceptation ou de rejet.

Cette fonction de visa n'est accessible qu'au maire ou à une personne à qui il a expressément délégué cette responsabilité : cette délégation est gérée dans les fonctionnalités de gestion des comptes d'utilisateur.

L'acceptation par le maire déclenche le traitement de radiation dans le REU.

Gérer la radiation pour perte d'attache communale ou volontaire

Clôture du dossier

N°	Type	Etat	Chgt état	Résultat	Visa	Provenance	Noms et Prénoms
36	Inscription	Dossier clos	03/01/2017	Électeur inscrit	Accepté	Inscription sur liste électorale en ligne	Premier (Ministre), Edouard F
38	Inscription	Dossier ouvert	20/04/2017			Inscription sur liste électorale en ligne	Ugle-Nom naissance (Ugle-N usage), Ugle-Prenom
27	Inscription	Dossier clos	09/03/2018	Électeur inscrit	Accepté	Inscription sur liste électorale en ligne	Nouscouri, Nana Anna Anan
26	Inscription	Dossier clos	09/03/2018	Électeur inscrit	Accepté	Inscription sur liste électorale en ligne	Ettom, Olive
1004	Radiation	Dossier instruit	22/05/2017			Proposition d'inscription Insee	Marron, Emmanuel
1008	Radiation	Dossier clos	09/03/2018	Demande de radiation abandonnée, électeur déjà radié	Accepté	Inscription en mairie	Escobar, Pablo
1007	Radiation	Dossier clos	09/03/2018	Électeur radié	Accepté	Inscription en mairie	Premier (Ministre), Edouard F
1006	Radiation	Dossier clos	09/03/2018	Électeur radié	Accepté	Proposition d'inscription Insee	Young, Léa Emma Kevina
1009	Radiation	Dossier instruit	02/06/2017			Inscription en mairie	Ferreira, Jessica
42	Inscription	Dossier complet	10/06/2017			Inscription sur liste électorale en ligne	Bonjour (Bonjour), Bonsoir

Lorsque l'Insee a achevé le traitement de la demande, la commune est informée de la radiation effective par la mention « électeur radié » figurant dans le colonne Résultat. Le dossier est clos.

La commune reçoit également une notification (cf. tutoriel sur les notifications).